

CloudA<sup>TM</sup>

## **KSIĘGA ZNAKU**

| SYSTEMU ZARZĄDZANIA UCZELNIĄ CLOUD ACADEMY<sup>TM</sup>

The logo consists of the word "CloudA" in a sans-serif font. "Cloud" is in a dark blue color, and "A" is in a lighter blue color. A small "TM" trademark symbol is positioned to the upper right of the letter "A".

CloudA™

Logo jest podstawowym i jedynym obowiązującym symbolem graficznym Cloud Academy™. Nie powinno być poddawane żadnym zmianom naruszającym jego pierwotny kształt oraz zalecaną kolorystykę. Jedyne dopuszczalne zmiany są opisane w dalszej części książki.

Przestrzeganie zasad ujętych w przewodniku pozwoli zachować konsekwentny wygląd materiałów.



Konstrukcję i zależność składowych wyznacza siatka, która ma zastosowanie przy dużych powiększeniach lub w przypadku braku wersji elektronicznej wzorca. Proporcja siatki wynosi 38 modułów w poziomie i 9 modułów w pionie.

CloudA™



**LOGOTYP DODATKOWY - Z HASŁEM**



**LOGOTYP DODATKOWY - WERSJA MOBILNA**








Pole ochronne znaku to obszar, w którym nie można stosować innych elementów poza logotypem. Wielkość strefy ochronnej wyznaczono w celu oddzielenia znaku od wszelkich innych elementów, które mogłyby zaburzyć jego widoczność. Minimalne rozmiary wolnej przestrzeni wokół znaku odpowiadają wielkości litery "o" z logo CloudA™.











CloudA™



**GRANATOWY**  
**RGB:** 22, 61, 108  
**CMYK:** 100, 80, 30, 20  
**HEX:** #183a68



**NIEBIESKI**  
**RGB:** 0, 160, 220  
**CMYK:** 75, 25, 0, 0  
**HEX:** #169fdb



**WERSJA PODSTAWOWA I MOBILNA**

6,5 mm

18 px



**WERSJA UZUPEŁNIAJĄCA**

12 mm

35 px


Dla odpowiedniej czytelności logotypu określono minimalną wielkość znaku drukowanego.  
UWAGA: W wyjątkowych sytuacjach, gdy logo musi być mniejsze (np. na długopisach), projektant i producent mają obowiązek kontrolowania czy logo jest drukowane zgodnie ze standardami i czy jest odpowiednio czytelne.




Nie można zmieniać koloru sygnetu ani liternictwa.



Nie można zmieniać proporcji znaku.



Nie można umieszczać logotypu na zbyt zróżnicowanym tle.



Logotyp nie może być umieszczony w polu mniejszym niż obszar pola ochronnego.



Nie można skalować bez zachowania proporcji.



Lorem ipsum dolor sit amet, consectetur adipiscing elit.  
Lorem ipsum dolor sit amet, consectetur adipiscing elit.

Nie można dodawać elementów graficznych ani tekstów w obrębie pola ochronnego.



Nie można dodawać cieni ani stosować innych graficznych zabiegów na logotypie.



Nie można obracać znaku o inny kąt niż 90°.